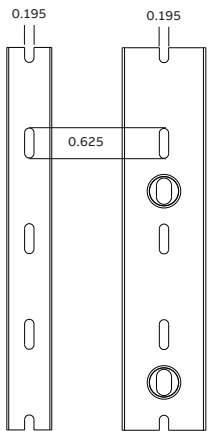
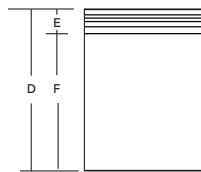
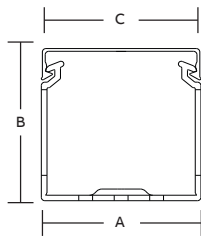


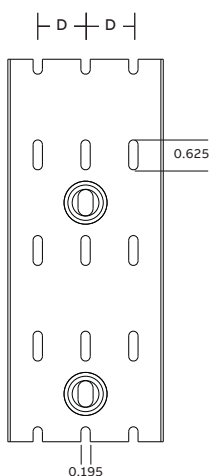
Annexe

Informations dimensionnelles

Schémas



Disposition pour ¾" & 1" Disposition pour 1½"



Disposition pour 2", 2½", 3", 4" & 6"

Dimensions des chemins de câbles à parois solides (PVC)

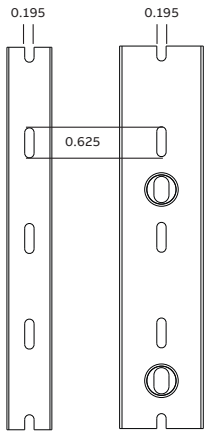
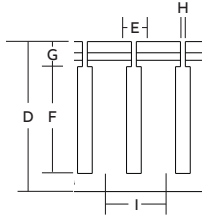
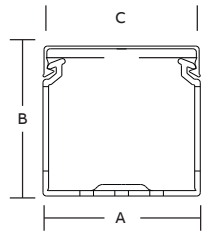
Grandeur nominale (po)		Dimensions (po)						
I.		H	A	B	C	D	E	F
0,75	x	1,00	0,94	1,14	0,94	1,03	0,26	0,77
0,75	x	1,50	0,94	1,60	0,94	1,50	0,27	1,23
0,75	x	2,00	0,94	2,10	0,94	2,01	0,29	1,73
1,00	x	1,00	1,25	1,14	1,25	1,03	0,26	0,77
1,00	x	1,50	1,25	1,60	1,25	1,50	0,27	1,23
1,00	x	2,00	1,25	2,10	1,25	2,01	0,28	1,73
1,00	x	3,00	1,25	3,05	1,25	2,99	0,32	2,68
1,00	x	4,00	1,25	4,37	1,25	4,32	0,32	4,00
1,50	x	1,00	1,75	1,14	1,75	1,03	0,26	0,77
1,50	x	1,50	1,75	1,60	1,75	1,50	0,27	1,23
1,50	x	2,00	1,75	2,10	1,75	2,01	0,29	1,73
1,50	x	3,00	1,75	3,05	1,75	2,99	0,34	2,65
1,50	x	4,00	1,75	4,37	1,75	4,32	0,32	4,00
2,00	x	1,00	2,25	1,24	2,25	1,05	0,28	0,77
2,00	x	1,50	2,25	1,70	2,25	1,52	0,29	1,23
2,00	x	2,00	2,25	2,19	2,25	2,03	0,30	1,73
2,00	x	3,00	2,25	3,14	2,25	3,00	0,33	2,68
2,00	x	4,00	2,25	4,46	2,25	4,33	0,33	4,00
2,00	x	5,00	2,25	5,15	2,25	5,02	0,34	4,68
2,50	x	2,00	2,75	2,19	2,75	2,03	0,30	1,73
2,50	x	3,00	2,75	3,14	2,75	3,00	0,33	2,68
2,50	x	4,00	2,75	4,46	2,75	4,33	0,33	4,00
3,00	x	1,00	3,25	1,24	3,25	1,06	0,29	0,77
3,00	x	2,00	3,25	2,19	3,25	2,08	0,35	1,73
3,00	x	3,00	3,25	3,14	3,25	3,06	0,38	2,68
3,00	x	4,00	3,25	4,46	3,25	4,39	0,39	4,00
3,00	x	5,00	3,25	5,15	3,25	5,06	0,38	4,68
4,00	x	1,50	4,25	1,70	4,25	1,57	0,34	1,23
4,00	x	2,00	4,25	2,19	4,25	2,08	0,35	1,73
4,00	x	3,00	4,25	3,14	4,25	3,06	0,38	2,68
4,00	x	4,00	4,25	4,46	4,25	4,39	0,39	4,00
4,00	x	5,00	4,25	5,15	4,25	5,06	0,38	4,68
6,00	x	4,00	6,25	4,46	6,25	4,39	0,39	4,00

Dimensions fournies à titre indicatif seulement pour la disposition des trous de montage.
Communiquez avec votre bureau régional des ventes ABB pour des besoins dimensionnels spécifiques.

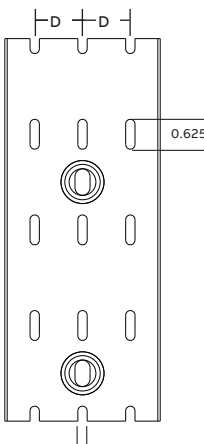
Largeur du chemin (po)	D (po)
2	0,50
2,5	0,75
3	1,00
4	1,50
6	2,50

—
Dimensions des chemins de câbles à parois à larges crans (PVC)

Schémas



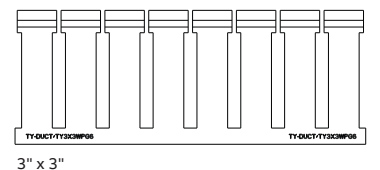
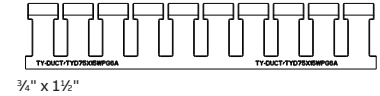
Disposition pour 3/4" & 1"
Disposition pour 1 1/2"



Disposition pour 2", 2 1/2", 3", 4" & 6"

Grandeur nominale (po)		Dimensions (po)									
I.		H	A	B	C	D	E	F	G	H	I
0,75	x	1,00	0,94	1,14	0,94	1,03	0,30	0,52	0,26	0,10	0,80
0,75	x	1,50	0,94	1,60	0,94	1,50	0,30	0,93	0,27	0,10	0,80
0,75	x	2,00	0,94	2,10	0,94	2,01	0,30	1,36	0,29	0,10	0,80
1,00	x	1,00	1,25	1,14	1,25	1,03	0,30	0,52	0,26	0,10	0,80
1,00	x	1,50	1,25	1,60	1,25	1,50	0,30	0,93	0,27	0,10	0,80
1,00	x	2,00	1,25	2,10	1,25	2,01	0,30	1,36	0,28	0,10	0,80
1,00	x	3,00	1,25	3,05	1,25	2,99	0,30	2,31	0,32	0,10	1,00
1,00	x	4,00	1,25	4,37	1,25	4,32	0,30	3,63	0,32	0,10	1,00
1,50	x	1,00	1,75	1,14	1,75	1,03	0,30	0,52	0,26	0,10	0,80
1,50	x	1,50	1,75	1,60	1,75	1,50	0,30	0,93	0,27	0,10	0,80
1,50	x	2,00	1,75	2,10	1,75	2,01	0,30	1,36	0,29	0,10	0,80
1,50	x	3,00	1,75	3,05	1,75	2,99	0,30	2,28	0,34	0,10	1,00
1,50	x	4,00	1,75	4,37	1,75	4,32	0,30	3,63	0,32	0,10	1,00
2,00	x	1,00	2,25	1,24	2,25	1,05	0,30	0,52	0,28	0,10	0,80
2,00	x	1,50	2,25	1,70	2,25	1,52	0,30	0,93	0,29	0,10	0,80
2,00	x	2,00	2,25	2,19	2,25	2,03	0,30	1,36	0,30	0,10	0,80
2,00	x	3,00	2,25	3,14	2,25	3,00	0,30	2,31	0,33	0,10	1,00
2,00	x	4,00	2,25	4,46	2,25	4,33	0,30	3,63	0,33	0,10	1,00
2,00	x	5,00	2,25	5,15	2,25	5,02	0,38	4,31	0,34	0,10	1,33
2,50	x	2,00	2,75	2,19	2,75	2,03	0,30	1,36	0,30	0,10	0,80
2,50	x	3,00	2,75	3,14	2,75	3,00	0,30	2,31	0,33	0,10	1,00
2,50	x	4,00	2,75	4,46	2,75	4,33	0,30	3,63	0,33	0,10	1,00
3,00	x	1,00	3,25	1,24	3,25	1,06	0,30	0,52	0,29	0,10	0,80
3,00	x	2,00	3,25	2,19	3,25	2,08	0,30	1,36	0,35	0,10	0,80
3,00	x	3,00	3,25	3,14	3,25	3,06	0,30	2,31	0,38	0,10	1,00
3,00	x	4,00	3,25	4,46	3,25	4,39	0,30	3,63	0,39	0,10	1,00
3,00	x	5,00	3,25	5,15	3,25	5,06	0,38	4,31	0,38	0,10	1,33
4,00	x	1,50	4,25	1,70	4,25	1,57	0,30	0,93	0,34	0,10	0,80
4,00	x	2,00	4,25	2,19	4,25	2,08	0,30	1,36	0,35	0,10	0,80
4,00	x	3,00	4,25	3,14	4,25	3,06	0,30	2,31	0,38	0,10	1,00
4,00	x	4,00	4,25	4,46	4,25	4,39	0,30	3,63	0,39	0,10	1,00
4,00	x	5,00	4,25	5,15	4,25	5,06	0,38	4,31	0,38	0,10	1,33
6,00	x	4,00	6,25	4,46	6,25	4,39	0,30	3,63	0,39	0,10	1,00

Dimensions fournies à titre indicatif seulement pour la disposition des trous de montage.
Communiquez avec votre bureau régional des ventes ABB pour des besoins dimensionnels spécifiques.



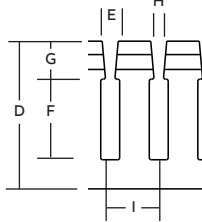
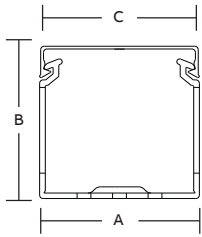
Largeur du chemin (po)	D (po)
2	0,50
2,5	0,75
3	1,00
4	1,50
6	2,50

Annexe

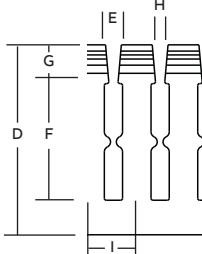
Informations dimensionnelles

Dimensions des chemins de câbles à parois à crans étroits (PVC)

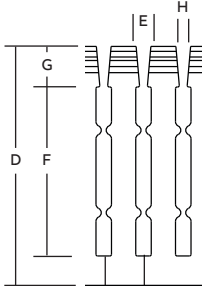
Schémas



Hauteur de 1" et 1½"



Hauteur de 2"

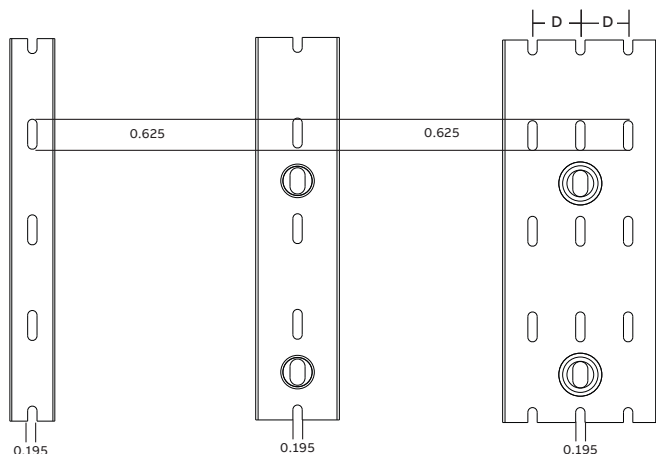


Hauteur de 3", 4" et 5"

Grandeur nominale (po)		Dimensions (po)									
I.		H	A	B	C	D	E	F	G	H	I
0,75	x	1,50	0,94	1,60	0,94	1,50	0,20	0,93	0,27	0,10	0,50
1,00	x	1,00	1,25	1,14	1,25	1,03	0,20	0,52	0,26	0,10	0,50
1,00	x	1,50	1,25	1,60	1,25	1,50	0,20	0,93	0,27	0,10	0,50
1,00	x	2,00	1,25	2,10	1,25	2,01	0,20	1,36	0,28	0,10	0,50
1,00	x	3,00	1,25	3,05	1,25	2,99	0,20	2,31	0,32	0,10	0,50
1,00	x	4,00	1,25	4,37	1,25	4,32	0,20	3,63	0,32	0,10	0,50
1,50	x	1,00	1,75	1,14	1,75	1,03	0,20	0,52	0,26	0,10	0,50
1,50	x	1,50	1,75	1,60	1,75	1,50	0,20	0,93	0,27	0,10	0,50
1,50	x	2,00	1,75	2,10	1,75	2,01	0,20	1,36	0,29	0,10	0,50
1,50	x	3,00	1,75	3,05	1,75	2,99	0,20	2,28	0,34	0,10	0,50
1,50	x	4,00	1,75	4,37	1,75	4,32	0,20	3,63	0,32	0,10	0,50
2,00	x	1,00	2,25	1,24	2,25	1,05	0,20	0,52	0,28	0,10	0,50
2,00	x	1,50	2,25	1,70	2,25	1,52	0,20	0,93	0,29	0,10	0,50
2,00	x	2,00	2,25	2,19	2,25	2,03	0,20	1,36	0,30	0,10	0,50
2,00	x	3,00	2,25	3,14	2,25	3,00	0,20	2,31	0,33	0,10	0,50
2,00	x	4,00	2,25	4,46	2,25	4,33	0,20	3,63	0,33	0,10	0,50
2,00	x	5,00	2,25	5,15	2,25	5,02	0,20	4,31	0,34	0,10	0,50
2,50	x	2,00	2,75	2,19	2,75	2,03	0,20	1,36	0,30	0,10	0,50
2,50	x	3,00	2,75	3,14	2,75	3,00	0,20	2,31	0,33	0,10	0,50
2,50	x	4,00	2,75	4,46	2,75	4,33	0,20	3,63	0,33	0,10	0,50
3,00	x	1,00	3,25	1,24	3,25	1,06	0,20	0,52	0,29	0,10	0,50
3,00	x	2,00	3,25	2,19	3,25	2,08	0,20	1,36	0,35	0,10	0,50
3,00	x	3,00	3,25	3,14	3,25	3,06	0,20	2,31	0,38	0,10	0,50
3,00	x	4,00	3,25	4,46	3,25	4,39	0,20	3,63	0,39	0,10	0,50
3,00	x	5,00	3,25	5,15	3,25	5,06	0,20	4,31	0,38	0,10	0,50
4,00	x	2,00	4,25	2,19	4,25	2,08	0,20	1,36	0,35	0,10	0,50
4,00	x	3,00	4,25	3,14	4,25	3,06	0,20	2,31	0,38	0,10	0,50
4,00	x	4,00	4,25	4,46	4,25	4,39	0,20	3,63	0,39	0,10	0,50
4,00	x	5,00	4,25	5,15	4,25	5,06	0,20	4,31	0,38	0,10	0,50

Dimensions fournies à titre indicatif seulement pour la disposition des trous de montage.

Communiquez avec votre bureau régional des ventes ABB pour des besoins dimensionnels spécifiques.



Disposition pour ¾" & 1"

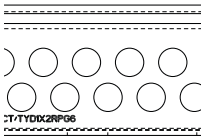
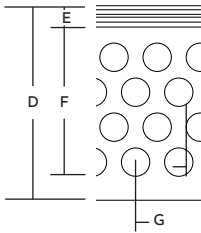
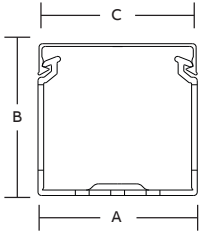
Disposition pour 1½"

Disposition pour 2" & 2½", 3" & 4"

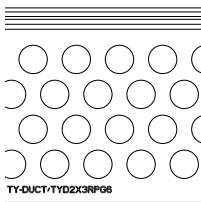
Largeur du chemin (po)	D (po)
2	0,50
2,5	0,75
3	1,00
4	1,50

—
Dimensions des chemins de câbles à parois trouées (PVC)

Schémas



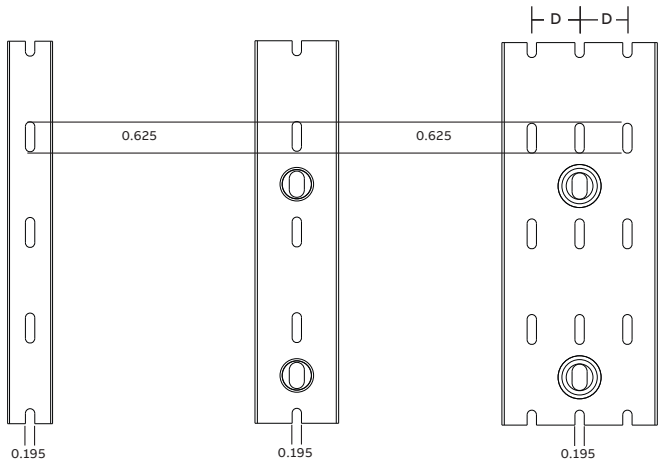
1" x 2"



2" x 3"

Grandeur nominale (po)		Dimensions (po)							Rangées de trous	
I.		H	A	B	C	D	E	F		G
1,00	x	1,50	1,25	1,60	1,25	1,50	0,27	1,23	0,67	2
1,00	x	2,00	1,25	2,10	1,25	2,01	0,28	1,73	0,67	2
1,00	x	3,00	1,25	3,05	1,25	2,99	0,32	2,68	0,67	4
1,00	x	4,00	1,25	4,37	1,25	4,32	0,32	4,00	0,67	6
1,50	x	1,00	1,75	1,14	1,75	1,03	0,26	0,77	0,67	2
1,50	x	1,50	1,75	1,60	1,75	1,50	0,27	1,23	0,67	2
1,50	x	2,00	1,75	2,10	1,75	2,01	0,29	1,73	0,67	2
1,50	x	3,00	1,75	3,05	1,75	2,99	0,34	2,65	0,67	4
1,50	x	4,00	1,75	4,37	1,75	4,32	0,32	4,00	0,67	6
2,00	x	1,50	2,25	1,70	2,25	1,52	0,29	1,23	0,67	2
2,00	x	2,00	2,25	2,19	2,25	2,03	0,30	1,73	0,67	2
2,00	x	3,00	2,25	3,14	2,25	3,00	0,33	2,68	0,67	4
2,00	x	4,00	2,25	4,46	2,25	4,33	0,33	4,00	0,67	6
3,00	x	2,00	3,25	2,19	3,25	2,08	0,35	1,73	0,67	2
3,00	x	3,00	3,25	3,14	3,25	3,06	0,38	2,68	0,67	4
3,00	x	4,00	3,25	4,46	3,25	4,39	0,39	4,00	0,67	6
4,00	x	1,50	4,25	1,70	4,25	1,57	0,34	1,23	0,67	2
4,00	x	2,00	4,25	2,19	4,25	2,08	0,35	1,73	0,67	2
4,00	x	3,00	4,25	3,14	4,25	3,06	0,38	2,68	0,67	4
4,00	x	4,00	4,25	4,46	4,25	4,39	0,39	4,00	0,67	6

Dimensions fournies à titre indicatif seulement pour la disposition des trous de montage.
Communiquez avec votre bureau régional des ventes ABB pour des besoins dimensionnels spécifiques.



0.195
Disposition pour ¾" & 1"

0.195
Disposition pour 1½"

0.195
Disposition pour 2" & 2½", 3" & 4"

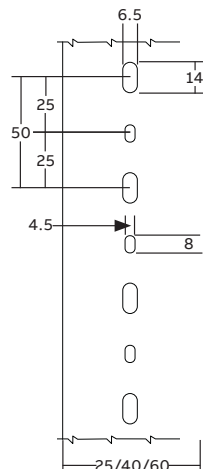
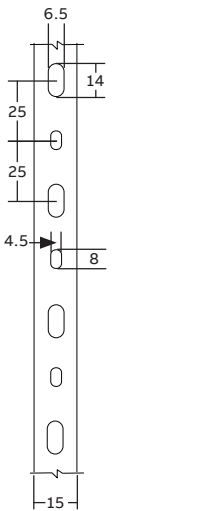
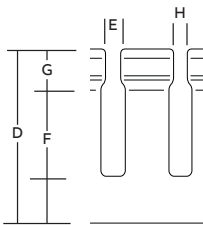
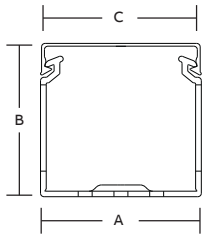
Largeur du chemin (po)	D (po)
2	0,50
2,5	0,75
3	1,00
4	1,50

Annexe

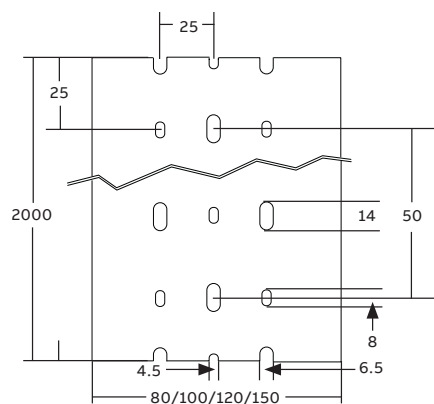
Informations dimensionnelles

Dimensions des chemins de câbles métriques à parois à larges crans – Sans halogène

Schémas



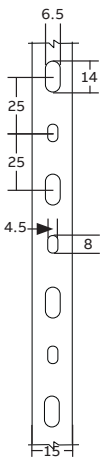
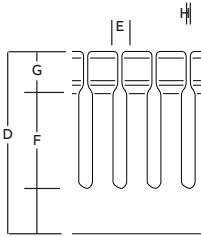
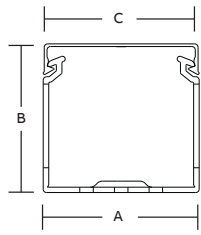
Grandeur nominale (mm)		Dimensions (mm)									
I.		H	A	B	C	D	E	F	G	H	I
15	X	17	15	17	18,3	16,25	8	9,7	3,55	5,4	20
25	X	30	25	30	28,3	28,5	8	6,5	12	2	20
40	X	30	40	30	43,3	28,5	8	6,5	12	2	20
60	X	30	60	30	63,3	28,5	8	6,5	12	2	20
25	X	40	25	40	28,3	38,5	8	14,5	12	2	20
40	X	40	40	40	43,3	38,5	8	14,5	12	2	20
60	X	40	60	40	63,3	38,5	8	14,5	12	2	20
80	X	40	80	40	83,3	38,5	8	14,5	12	2	20
100	X	40	100	40	103,3	38,5	8	14,5	12	2	20
120	X	40	120	40	123,3	38,5	8	14,5	12	2	20
25	X	60	25	60	28,3	58,5	8	32,5	12	2	20
40	X	60	40	60	43,3	58,5	8	32,5	12	2	20
60	X	60	60	60	63,3	58,5	8	32,5	12	2	20
80	X	60	80	60	83,3	58,5	8	32,5	12	2	20
100	X	60	100	60	103,3	58,5	8	32,5	12	2	20
120	X	60	120	60	123,3	58,5	8	32,5	12	2	20
25	X	80	25	80	28,3	78	8	53	12	2	20
40	X	80	40	80	43,3	78	8	53	12	2	20
60	X	80	60	80	63,3	78	8	53	12	2	20
80	X	80	80	80	83,3	78	8	53	12	2	20
100	X	80	100	80	103,3	78	8	53	12	2	20
120	X	80	120	80	123,3	78	8	53	12	2	20
40	X	100	40	100	43,3	98	8	70	12	2	20
60	X	100	60	100	63,3	98	8	70	12	2	20
80	X	100	80	100	83,3	98	8	70	12	2	20
100	X	100	100	100	103,3	98	8	70	12	2	20



A = Largeur du chemin
 B = Hauteur totale (chemin + couvercle)
 C = Largeur totale du couvercle
 D = Hauteur du chemin
 E = Largeur du cran
 F = Hauteur du cran
 G = Hauteur d'engagement du couvercle
 H = Largeur d'insertion
 I = Distance entre deux crans

—
Dimensions des chemins de câbles métriques à parois à crans étroits – Sans halogène

Schémas



Grandeur nominale (mm)		Dimensions (mm)									
I.		H	A	B	C	D	E	F	G	H	I
15	X	17	15	17	18,3	16,25	4	9,7	3,55	1,4	10
25	X	30	25	30	28,3	28,5	4	7,3	12	1,6	10
40	X	30	40	30	43,3	28,5	4	7,3	12	1,6	10
60	X	30	60	30	63,3	28,5	4	7,3	12	1,6	10
25	X	40	25	40	28,3	38,5	4	15,3	12	1,6	10
40	X	40	40	40	43,3	38,5	4	15,3	12	1,6	10
60	X	40	60	40	63,3	38,5	4	15,3	12	1,6	10
80	X	40	80	40	83,3	38,5	4	15,3	12	1,6	10
100	X	40	100	40	103,3	38,5	4	15,3	12	1,6	10
120	X	40	120	40	123,3	38,5	4	15,3	12	1,6	10
25	X	60	25	60	28,3	58,5	4	32,5	12	1,6	10
40	X	60	40	60	43,3	58,5	4	32,5	12	1,6	10
60	X	60	60	60	63,3	58,5	4	32,5	12	1,6	10
80	X	60	80	60	83,3	58,5	4	32,5	12	1,6	10
100	X	60	100	60	103,3	58,5	4	32,5	12	1,6	10
120	X	60	120	60	123,3	58,5	4	32,5	12	1,6	10
25	X	80	25	80	28,3	78	4	53	12	1,6	10
40	X	80	40	80	43,3	78	4	53	12	1,6	10
60	X	80	60	80	63,3	78	4	53	12	1,6	10
80	X	80	80	80	83,3	78	4	53	12	1,6	10
100	X	80	100	80	103,3	78	4	53	12	1,6	10
120	X	80	120	80	123,3	78	4	53	12	1,6	10

