
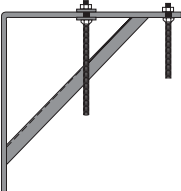
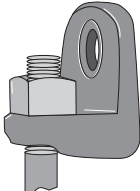


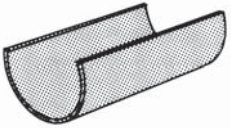


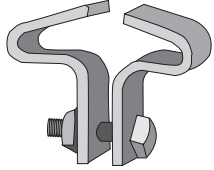
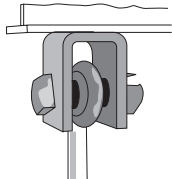
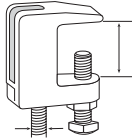


Accessoires pour dispositifs de suspension

Autres produits offerts. Communiquer avec le bureau des ventes de votre région.

<p>C704A Crochet décentré en « J »</p>  <p>Grandeurs IPS : 1/2 à 3 po</p>	<p>M732H Serre-poutre avec écrou à œillet</p>  <p>Pour poutres en I. Norme MSS SP69, type 28</p>	<p>M732 / M732 Ext Serre-poutre avec écrou articulé</p>  <p>Pour poutres en I. Norme MSS SP69, type 30</p>	<p>C736 Support en acier soudé</p>  <p>Pour service léger Charge max. : 750 lb Norme MSS SP69, type 31</p>	<p>C739M Support en acier soudé</p>  <p>Pour service moyen Charge max. : 1500 lb Norme MSS SP69, type 32</p>
<p>C739H Support en acier soudé</p>  <p>Pour service intensif Charge max. : 3000 lb Norme MSS SP69, type 33</p>	<p>M750 Support latéral pour poutres</p>  <p>Grosseur de tige : 3/8 à 7/8 Norme MSS SP69, type 34</p>	<p>C785A Selle à montant pour tuyaux</p>  <p>Grosseurs IPS : 4 à 36 po Norme MSS SP69, type 37</p>	<p>C786 Support réglable pour selle à tuyaux</p>  <p>Grosseurs IPS : 2-1/2 à 36 po Norme MSS SP69, type 38</p>	<p>C789 Selle de recouvrement et de protection pour tuyaux en acier</p>  <p>Norme MSS SP69, type 39</p>
<p>C790 Écran de protection pour isolant</p>  <p>Pour pipelines à revêtement de PVC et tubes isolés en cuivre. Grosseurs IPS : 3/4 à 12 po Norme MSS SP69, type 60</p>	<p>RC729A Rouleau simple pour tuyaux</p>  <p>Grosseurs IPS : 1 à 24 po Norme MSS SP69, type 41</p>	<p>C729 Suspension réglable pour rouleaux</p>  <p>Grosseurs IPS : 1 à 20 po Norme MSS SP69, type 43</p>	<p>S730C Rouleau pour tuyaux (sur embase)</p>  <p>Norme MSS SP69, type 44</p>	<p>S730D Rouleau réglable pour tuyaux (sur embase)</p>  <p>Norme MSS SP69, type 46</p>
<p>C769 Serre-poutre pour dessus de poutres en I</p>  <p>Grosseurs de tige : 3/4 à 7/8 po Norme MSS SP69, type 25</p>	<p>C755 T / C757 T Serre-poutre pour le centre de poutres en I</p>  <p>Norme MSS SP69, type 21</p>	<p>C780 Fixation à souder (tel qu'illustrée ou inversée, sans boulon)</p>  <p>Norme MSS SP69, type 22</p>	<p>M778 Serre-poutre en « C » pour dessus de poutres</p>  <p>Grosseurs de tiges : 3/8 à 3/4 po Norme MSS SP69, type 19</p>	<p>M777 Petit serre-poutre en « C » pour dessus de poutres</p>  <p>Grosseurs de tiges : 3/8 à 1/2 po Norme MSS SP69, type 18</p>