

Chemin de câbles monopièce

Systeme de numérotation des raccords

Systeme de numérotation des raccords

SHUF306VHB9012

Préfixe du matériau	Prof. du rail latéral	Largeur	Type de fond	Type de raccords	* Angle	† Rayon nominal
ALUF • Aluminium SPUF • Raccords prégalvanisés SHUF • Raccords galvanisés à chaud SSUF • Acier inoxydable de type 316	2 • (2 po) 3 • (3-5/8 po) 6 • (6 po)	06 • (6 po) 12 • (12 po) 18 • (18 po) 24 • (24 po) 30 • (30 po) 36 • (36 po)	V • À fond ventilé S • À fond solide	HB • Coude horizontal HT • Té horizontal HX • Croix horizontale VI • Coude horizontal interne VO • Coude horizontal externe HYR • Triangle de raccordement horizontal droit HYL • Triangle de raccordement horizontal gauche RT • Té de réduction horizontal ET • Té d'expansion horizontal EX • Croix d'expansion horizontale HLR • Réducteur horizontal gauche HSR • Réducteur horizontal droit HRR • Réducteur droit horizontal VTU • Té verticaux ascendant VTD • Té verticaux descendant CS • Raccord de support de câbles	30 • (30°) 45 • (45°) 60 • (60°) 90 • (90°)	12 • (12 po) 24 • (24 po) 36 • (36 po)

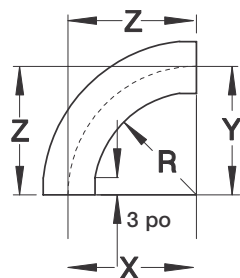
Préfixe

* Angle requis pour les types HB, VI et VO seulement.

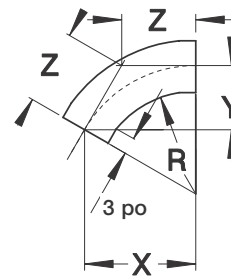
(†) Il n'est pas nécessaire de fournir le rayon pour les types **HYR, HYL, HLR, HRR et HSR.**

Coudes horizontaux 90° / 60°

Chemin de câbles monopiece



Coude horizontal de 90°



Coude horizontal de 60°

Dimensions / Informations

Système de numérotation

ALUF 3 24 V HB90 12

Préfixe ALUF, SPUF, SHUF, SSUF | Largeur Prof. du rail latéral | Type de raccord Type de fond | Rayon nominal Angle

Guide de sélection

Préfixe : ALUF(Alu.), SPUF(Prégalv.), SHUF(Galv. à chaud), SSUF(Acier inox.)

Largeur intérieure : 6, 12, 18, 24, 30, 36

Angle : 90°, 60°

Rayon nominale : 12, 24, 36

Types de fond : V- Ventilé, S- Solide

Profondeur du rail latéral : 2 po, 3 po, 6 po

Raccords
monopiece

Coude horizontal de 90°

Rayon nominal R	Larg.	N° de catalogue	Dimensions		
			X	Y	Z
12	06	Préfixe(t)-06-(*)-HB90-12	15	15	15
	12	Préfixe(t)-12-(*)-HB90-12	18	18	18
	18	Préfixe(t)-18-(*)-HB90-12	21	21	21
	24	Préfixe(t)-24-(*)-HB90-12	24	24	24
	30	Préfixe(t)-30-(*)-HB90-12	27	27	27
	36	Préfixe(t)-36-(*)-HB90-12	30	30	30
24	06	Préfixe(t)-06-(*)-HB90-24	27	27	17
	12	Préfixe(t)-12-(*)-HB90-24	30	30	30
	18	Préfixe(t)-18-(*)-HB90-24	33	33	33
	24	Préfixe(t)-24-(*)-HB90-24	36	36	36
	30	Préfixe(t)-30-(*)-HB90-24	39	39	39
	36	Préfixe(t)-36-(*)-HB90-24	42	42	42
36	06	Préfixe(t)-06-(*)-HB90-36	39	39	39
	12	Préfixe(t)-12-(*)-HB90-36	42	42	42
	18	Préfixe(t)-18-(*)-HB90-36	45	45	45
	24	Préfixe(t)-24-(*)-HB90-36	48	48	48
	30	Préfixe(t)-30-(*)-HB90-36	51	51	51
	36	Préfixe(t)-36-(*)-HB90-36	54	54	54

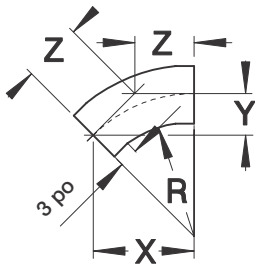
Coude horizontal de 60°

Rayon nominal R	Larg.	N° de catalogue	Dimensions		
			X	Y	Z
12	06	Préfixe(t)-06-(*)-HB60-12	14-7/8	8-5/8	9-15/16
	12	Préfixe(t)-12-(*)-HB60-12	17-1/2	10-1/8	11-11/16
	18	Préfixe(t)-18-(*)-HB60-12	20-1/16	11-5/8	13-3/8
	24	Préfixe(t)-24-(*)-HB60-12	22-11/16	13-1/8	15-1/8
	30	Préfixe(t)-30-(*)-HB60-12	25-5/16	14-5/8	16-7/8
	36	Préfixe(t)-36-(*)-HB60-12	27-7/8	16-1/8	18-9/16
24	06	Préfixe(t)-06-(*)-HB60-24	25-5/16	14-5/8	16-7/8
	12	Préfixe(t)-12-(*)-HB60-24	27-7/8	16-1/8	18-9/16
	18	Préfixe(t)-18-(*)-HB60-24	30-1/2	17-5/8	20-5/16
	24	Préfixe(t)-24-(*)-HB60-24	33-1/16	19-1/8	22-1/16
	30	Préfixe(t)-30-(*)-HB60-24	35-11/16	20-5/8	23-13/16
	36	Préfixe(t)-36-(*)-HB60-24	38-1/4	22-1/8	25-1/2
36	06	Préfixe(t)-06-(*)-HB60-36	35-11/16	20-5/8	23-13/16
	12	Préfixe(t)-12-(*)-HB60-36	38-1/4	22-1/8	25-1/2
	18	Préfixe(t)-18-(*)-HB60-36	40-7/8	23-5/8	27-2/8
	24	Préfixe(t)-24-(*)-HB60-36	43-1/2	25-1/8	29
	30	Préfixe(t)-30-(*)-HB60-36	46-1/16	26-5/8	30-11/16
	36	Préfixe(t)-36-(*)-HB60-36	48-11/16	28-1/8	32-7/16

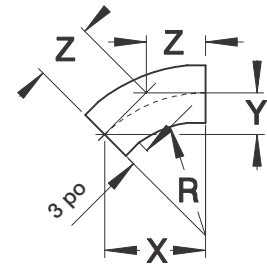
(†) Précisez la profondeur du rail latéral. (*) Précisez le type de fond afin que le numéro de catalogue soit complet. Une paire d'éclisses à enclenchement est incluse avec la quincaillerie.

Chemin de câbles monopièce

Coudes horizontaux 45° / 30°



Coude horizontal de 45°



Coude horizontal de 30°

Système de numérotation

ALUF	3	24	V	HB45	12
Préfixe ALUF, SPUF, SHUF, SSUF	Largueur	Type de raccord	Rayon nominal		
	Prof. du rail latéral	Type de fond	Angle		

Guide de sélection

Préfixe: ALUF(Alu.), SPUF(Prégalv.), SHUF(Galv. à chaud), SSUF(Acier inox.)
 Largeur intérieure : 6, 12, 18, 24, 30, 36
 Angle : 45°, 30°
 Rayon nominal : 12, 24, 36
 Type de fond : V- Ventilé, S- Solide
 Profondeur du rail latéral : 2 po, 3 po, 6 po

Dimensions / Informations

Coude horizontale de 45°

Rayon nominal R	Larg.	N° de catalogue	Dimensions		
			X	Y	Z
12	06	Préfixe(t)-06-(*)-(+)HB45-12	13-5/8	5-5/8	8
	12	Préfixe(t)-12-(*)-(+)HB45-12	15-3/4	6-12	9-3/16
	18	Préfixe(t)-18-(*)-(+)HB45-12	17-7/8	7-3/8	10-7/16
	24	Préfixe(t)-24-(*)-(+)HB45-12	20	8-1/4	11-11/16
	30	Préfixe(t)-30-(*)-(+)HB45-12	22-1/16	9-1/8	12-15/16
	36	Préfixe(t)-36-(*)-(+)HB45-12	24-3/16	10	14-3/16
24	06	Préfixe(t)-06-(*)-(+)HB45-24	22-1/16	9-1/8	12-15/16
	12	Préfixe(t)-12-(*)-(+)HB45-24	24-3/16	10	14-3/16
	18	Préfixe(t)-18-(*)-(+)HB45-24	26-5/16	10-15/16	15-7/16
	24	Préfixe(t)-24-(*)-(+)HB45-24	28-7/16	11-13/16	16-11/16
	30	Préfixe(t)-30-(*)-(+)HB45-24	30-9/16	12-11/16	17-15/16
	36	Préfixe(t)-36-(*)-(+)HB45-24	32-11/16	13-9/16	19-1/8
36	06	Préfixe(t)-06-(*)-(+)HB45-36	30-9/16	12-11/16	17-15/16
	12	Préfixe(t)-12-(*)-(+)HB45-36	32-11/16	13-9/16	19-1/8
	18	Préfixe(t)-18-(*)-(+)HB45-36	34-13/16	14-7/16	20-3/8
	24	Préfixe(t)-24-(*)-(+)HB45-36	36-15/16	15-5/16	21-5/8
	30	Préfixe(t)-30-(*)-(+)HB45-36	39-1/16	16-3/16	22-7/8
	36	Préfixe(t)-36-(*)-(+)HB45-36	41-3/16	17-1/16	24-1/8

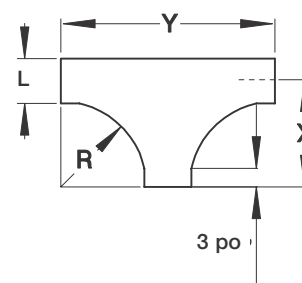
Coude horizontale de 30°

Rayon nominal R	Larg.	N° de catalogue	Dimensions		
			X	Y	Z
12	06	Préfixe(t)-06-(*)-(+)HB30-12	11-5/8	3-1/8	6-3/16
	12	Préfixe(t)-12-(*)-(+)HB30-12	13-1/2	3-1/2	7
	18	Préfixe(t)-18-(*)-(+)HB30-12	14-5/8	3-15/16	7-13/16
	24	Préfixe(t)-24-(*)-(+)HB30-12	16-1/8	4-5/16	8-5/8
	30	Préfixe(t)-30-(*)-(+)HB30-12	17-5/8	4-11/16	9-7/16
	36	Préfixe(t)-36-(*)-(+)HB30-12	19-1/8	5-1/8	10-1/4
24	06	Préfixe(t)-06-(*)-(+)HB30-24	17-5/8	4-11/16	9-7/16
	12	Préfixe(t)-12-(*)-(+)HB30-24	19-1/8	5-2/16	10-4/16
	18	Préfixe(t)-18-(*)-(+)HB30-24	20-5/8	5-8/16	11-1/16
	24	Préfixe(t)-24-(*)-(+)HB30-24	22-1/8	5-15/16	11-13/16
	30	Préfixe(t)-30-(*)-(+)HB30-24	23-5/8	6-5/16	12-10/16
	36	Préfixe(t)-36-(*)-(+)HB30-24	25-1/8	6-12/16	13-7/16
36	06	Préfixe(t)-06-(*)-(+)HB30-36	23-5/8	6-5/16	12-5/8
	12	Préfixe(t)-12-(*)-(+)HB30-36	25-1/8	6-3/4	13-7/16
	18	Préfixe(t)-18-(*)-(+)HB30-36	26-5/8	7-1/4	14-1/4
	24	Préfixe(t)-24-(*)-(+)HB30-36	28-1/8	7-1/2	15-1/16
	30	Préfixe(t)-30-(*)-(+)HB30-36	29-5/8	7-15/16	15-7/8
	36	Préfixe(t)-36-(*)-(+)HB30-36	31-1/8	8-5/16	16-11/16

(†) Précisez la profondeur du rail latéral. (*) Précisez le type de fond afin que le numéro de catalogue soit complet. Une paire d'éclisses à enclenchement est incluse avec la quincaillerie.

Tés Horizontaux

Chemin de câbles monopiece



Dimensions / Informations

Système de numérotation

ALUF 3 24 V HT 12

Préfixe
ALUF, SPUF,
SHUF, SSUF

Largueur

Type de
raccord

Rayon
nominal

Prof. du
rail latéral

Type de
fond

Guide de sélection

Préfixe: **ALUF**(Alu.), **SPUF**(Prégalv.), **SHUF**(Galv. à chaud),
SSUF(Acier inox.)

Largueur intérieure : **6, 12, 18, 24, 30, 36**

Rayon nominal : **12, 24, 36**

Types de fond : **V**- Ventilé **S**- Solide

Profondeur du rail latéral : **2 po, 3 po, 6 po**

Raccords
monopiece

Té horizontal

Rayon nominal R	Larg.	N° de catalogue	Dimensions	
			X	Y
12	06	Préfixe(†)-06-(*)-HT12	15	30
	12	Préfixe(†)-12-(*)-HT12	18	36
	18	Préfixe(†)-18-(*)-HT12	21	42
	24	Préfixe(†)-24-(*)-HT12	24	48
	30	Préfixe(†)-30-(*)-HT12	27	54
	36	Préfixe(†)-36-(*)-HT12	30	60
24	06	Préfixe(†)-06-(*)-HT24	27	54
	12	Préfixe(†)-12-(*)-HT24	30	60
	18	Préfixe(†)-18-(*)-HT24	33	66
	24	Préfixe(†)-24-(*)-HT24	36	72
	30	Préfixe(†)-30-(*)-HT24	39	78
	36	Préfixe(†)-36-(*)-HT24	42	84
36	06	Préfixe(†)-06-(*)-HT36	39	78
	12	Préfixe(†)-12-(*)-HT36	42	84
	18	Préfixe(†)-18-(*)-HT36	45	90
	24	Préfixe(†)-24-(*)-HT36	48	96
	30	Préfixe(†)-30-(*)-HT36	51	102
	36	Préfixe(†)-36-(*)-HT36	54	108

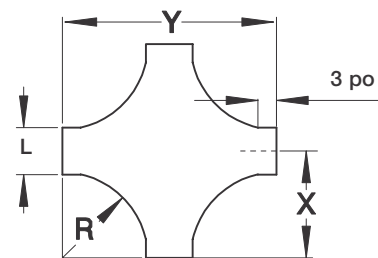
(†) Précisez la profondeur du rail latéral. (*) Précisez le type de fond afin que le numéro de catalogue soit complet.
Deux paires d'éclisses avec quincaillerie sont incluses avec les tés et trois paires avec les croix.

Chemin de câbles monopiece

Croix Horizontales



Dimensions / Informations



Système de numérotation

ALUF 3 24 V HX 12

Préfixe ALUF, SPUF, SHUF, SSUF | Largeur | Type de raccord | Rayon nominal

Prof. du rail latéral | Type de fond

Guide de sélection

Préfixe: ALUF(Alu.), SPUF(Prégalu.), SHUF(Galv. à chaud, SSUF(Acier inox.))

Largeur intérieure : 6, 12, 18, 24, 30, 36

Rayon nominal : 12, 24, 36

Types de fond : V-Ventilé, S-Solide

Profondeur du rail latéral : 2 po, 3 po, 6 po

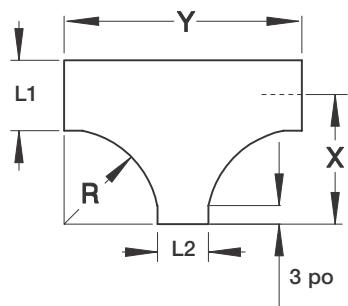
Croix horizontale

Rayon nominal R	Larg.	N° de catalogue	Dimensions	
			X	Y
12	06	Préfixe(t)-06-(*)-HX12	15	30
	12	Préfixe(t)-12-(*)-HX12	18	36
	18	Préfixe(t)-18-(*)-HX12	21	42
	24	Préfixe(t)-24-(*)-HX12	24	48
	30	Préfixe(t)-30-(*)-HX12	27	54
	36	Préfixe(t)-36-(*)-HX12	30	60
24	06	Préfixe(t)-06-(*)-HX24	27	54
	12	Préfixe(t)-12-(*)-HX24	30	60
	18	Préfixe(t)-18-(*)-HX24	33	66
	24	Préfixe(t)-24-(*)-HX24	36	72
	30	Préfixe(t)-30-(*)-HX24	39	78
	36	Préfixe(t)-36-(*)-HX24	42	84
36	06	Préfixe(t)-06-(*)-HX36	39	78
	12	Préfixe(t)-12-(*)-HX36	42	84
	18	Préfixe(t)-18-(*)-HX36	45	90
	24	Préfixe(t)-24-(*)-HX36	48	96
	30	Préfixe(t)-30-(*)-HX36	51	102
	36	Préfixe(t)-36-(*)-HX36	54	108

(T) Précisez la profondeur du rail latéral. (*) Précisez le type de fond afin que le numéro de catalogue soit complet.
Deux paires d'éclisses avec quincaillerie sont incluses avec les tés et trois paires avec les croix.

Tés de réduction horizontaux

Chemin de câbles monopièce



Tés de réduction horizontaux

Dimensions / Informations

Système de numérotation

ALUF 3 2412 V RT 12

Préfixe ALUF, SPUF, SHUF, SSUF | Larg. 1 | Larg. 2 | Type de raccord | Rayon nominal

Prof. du rail latéral | Type de fond

Guide de sélection

Préfixe : ALUF(Alu.), SPUF(Prégalv.), SHUF(Galv. à chaud), SSUF(Acier inox.)

Largeur 1 : 36, 30, 24, 18, 12

Largeur 2 : 30, 24, 18, 12, 6

Rayon nominal : 12, 24, 36

Types de fond : V- Ventilé, S- Solide

Profondeur du rail latéral : 2 po, 3 po, 6 po

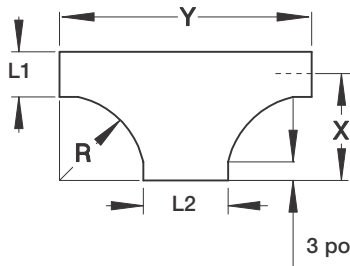
Raccords monopièce

Té de réduction horizontal										
Largeurs		N° de catalogue	(+ 12 po Rayon nominal)		(+ 24 po Rayon nominal)		(+ 36 po Rayon nominal)		(+ 48 po Rayon nominal)	
L1	L2		X	Y	X	Y	X	Y	X	Y
36	30	Préfixe(†)-3630-(*)-RT(+)	30	54	42	78	54	102	66	126
	24	Préfixe(†)-3624-(*)-RT(+)	30	48	42	72	54	96	66	120
	18	Préfixe(†)-3618-(*)-RT(+)	30	42	42	66	54	90	66	114
	12	Préfixe(†)-3612-(*)-RT(+)	30	36	42	60	54	84	66	108
	06	Préfixe(†)-3606-(*)-RT(+)	30	30	42	54	54	78	66	102
30	24	Préfixe(†)-3024-(*)-RT(+)	27	48	39	72	51	96	63	120
	18	Préfixe(†)-3018-(*)-RT(+)	27	42	39	66	51	90	63	114
	12	Préfixe(†)-3012-(*)-RT(+)	27	36	39	60	51	84	63	108
	06	Préfixe(†)-3006-(*)-RT(+)	27	30	39	54	51	78	63	102
24	18	Préfixe(†)-2418-(*)-RT(+)	24	42	36	66	48	90	60	114
	12	Préfixe(†)-2412-(*)-RT(+)	24	36	36	60	48	84	60	108
	06	Préfixe(†)-2406-(*)-RT(+)	24	30	36	54	48	78	60	102
18	12	Préfixe(†)-1812-(*)-RT(+)	21	36	33	60	45	84	57	108
	06	Préfixe(†)-1806-(*)-RT(+)	21	30	33	54	45	78	57	102
12	06	Préfixe(†)-1206-(*)-RT(+)	18	30	30	54	42	78	54	102

(†) Précisez la profondeur du rail latéral. (*) Précisez le type de fond afin que le numéro de catalogue soit complet. (+) Précisez le rayon (12 po à 48 po). Deux paires d'éclisses sont incluses avec la quincaillerie.

Chemin de câbles monopièce

Tés d'expansion horizontaux



Té d'expansion horizontal

Système de numérotation

ALUF 3 2430 V ET 12

Préfixe ALUF, SPUF, SHUF, SSUF | Larg. 1 | Larg. 2 | Type de raccord | Rayon nominal

Prof. du rail latéral | Type de fond

Guide de sélection

Préfixe: ALUF(Alu.), SPUF(Prégalv.), SHUF(Galv. à chaud), SSUF(Acier inox.)

Largeur 1 : 30, 24, 18, 12, 6

Largeur 2 : 36, 30, 24, 18, 12

Rayon nominal : 12, 24, 36, 48

Types de fond : V - Ventilé, S - Solide

Profondeur du rail latéral : 2 po, 3 po, 6 po

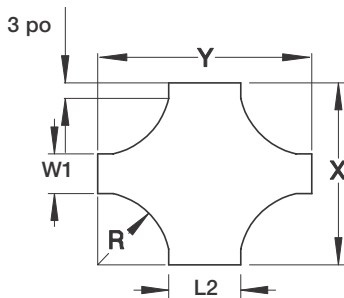
Dimensions / Informations

Tés d'expansion horizontaux										
Largeurs		N° de catalogue	(+ 12 po Rayon nominal)		(+ 24 po Rayon nominal)		(+ 36 po Rayon nominal)		(+ 48 po Rayon nominal)	
L1	L2		X	Y	X	Y	X	Y	X	Y
30	36	Préfixe(t)-3036-(*)-ET(+)	27	60	39	84	51	108	63	132
24	30	Préfixe(t)-2430-(*)-ET(+)	24	54	36	78	48	102	60	126
	36	Préfixe(t)-2436-(*)-ET(+)	24	60	36	84	48	108	60	132
18	24	Préfixe(t)-1824-(*)-ET(+)	21	48	33	72	45	96	57	120
	30	Préfixe(t)-1830-(*)-ET(+)	21	54	33	78	45	102	57	126
	36	Préfixe(t)-1836-(*)-ET(+)	21	60	33	84	45	108	57	132
12	18	Préfixe(t)-1218-(*)-ET(+)	18	42	30	66	42	90	54	114
	24	Préfixe(t)-1224-(*)-ET(+)	18	48	30	72	42	96	54	120
	30	Préfixe(t)-1230-(*)-ET(+)	18	54	30	78	42	102	54	126
	36	Préfixe(t)-1236-(*)-ET(+)	18	60	30	84	42	108	54	132
06	12	Préfixe(t)-0612-(*)-ET(+)	15	36	27	60	39	84	51	108
	18	Préfixe(t)-0618-(*)-ET(+)	15	42	27	66	39	90	51	114
	24	Préfixe(t)-0624-(*)-ET(+)	15	48	27	72	39	96	51	120
	30	Préfixe(t)-0630-(*)-ET(+)	15	54	27	78	39	102	51	126
	36	Préfixe(t)-0636-(*)-ET(+)	15	60	27	84	39	108	51	132

(T) Précisez la profondeur du rail latéral. (*) Précisez le type de fond afin que le numéro de catalogue soit complet. (+) Précisez le rayon (12 po à 48 po). Deux paires d'éclisses sont incluses avec la quincaillerie.

Croix d'expansion horizontales

Chemin de câbles monopièce



Dimensions / Informations

Système de numérotation

ALUF 6 2430 V EX 12

Préfixe ALUF, SPUF, SHUF, SSUF	Larg. 1	Larg. 2	Type de raccord	Rayon nominal
	Prof. du rail latéral	Type de fond		

Guide de sélection

Préfixe: **ALUF**(Alu.), **SPUF**(Prégalv.), **SHUF**(Galv. à chaud), **SSUF**(Acier inox.)

Largeur 1 : 30, 24, 18, 12, 6

Largeur 2 : 36, 30, 24, 18, 12

Rayon nominal : 12, 24, 36, 48

Types de fond : **V**- Ventilé, **S**- Solide

Profondeur du rail latéral : **2 po, 3 po, 6 po**

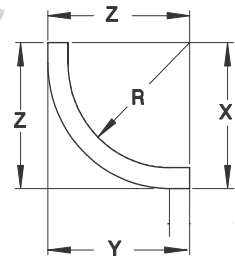
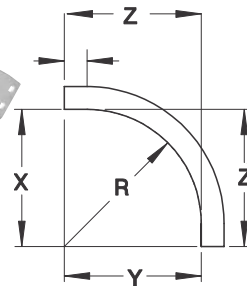
Raccords monopièce

Croix d'expansion horizontales										
Largeurs		N° de catalogue	(+ 12 po Rayon nominal)		(+ 24 po Rayon nominal)		(+ 36 po Rayon nominal)		(+ 48 po Rayon nominal)	
L1	L2		X	Y	X	Y	X	Y	X	Y
30	36	Préfixe(†)-3036-(*)-EX(+)	54	60	78	84	102	108	126	132
24	30	Préfixe(†)-2430-(*)-EX(+)	48	54	72	78	96	102	120	126
	36	Préfixe(†)-2436-(*)-EX(+)	48	60	72	84	96	108	120	132
18	24	Préfixe(†)-1824-(*)-EX(+)	42	48	66	72	90	96	114	120
	30	Préfixe(†)-1830-(*)-EX(+)	42	54	66	78	90	102	114	126
	36	Préfixe(†)-1836-(*)-EX(+)	42	60	66	84	90	108	114	132
12	18	Préfixe(†)-1218-(*)-EX(+)	36	42	60	66	84	90	108	114
	24	Préfixe(†)-1224-(*)-EX(+)	36	48	60	72	84	96	108	120
	30	Préfixe(†)-1230-(*)-EX(+)	36	54	60	78	84	102	108	126
	36	Préfixe(†)-1236-(*)-EX(+)	36	60	60	84	84	108	108	132
06	12	Préfixe(†)-0612-(*)-EX(+)	30	36	54	60	78	84	102	108
	18	Préfixe(†)-0618-(*)-EX(+)	30	42	54	66	78	90	102	114
	24	Préfixe(†)-0624-(*)-EX(+)	30	48	54	72	78	96	102	120
	30	Préfixe(†)-0630-(*)-EX(+)	30	54	54	78	78	102	102	126
	36	Préfixe(†)-0636-(*)-EX(+)	30	60	54	84	78	108	102	132

(†) Précisez la profondeur du rail latéral. (*) Précisez le type de fond afin que le numéro de catalogue soit complet. (+) Précisez le rayon (12 po à 48 po). Deux paires d'éclisses sont incluses avec la quincaillerie.

Chemin de câbles monopièce

Coudes verticaux de 90°



Dimensions / Informations

Système de numérotation

ALUF 3 24 V VI90 12

Préfixe ALUF, SPUF, SHUF, SSUF Largeur Type de raccord Rayon nominal
 Prof. du rail latéral Type de fond Angle

Guide de sélection

Préfixe : ALUF(Alu.), SPUF(Prégalv.), SHUF(Galv. à chaud), SSUF(Acier inox.)

Largeur intérieure : 6, 12, 18, 24, 30, 36

Angle : 90°

Rayon nominal : 12, 24, 36

Types de fond : V- Ventilé, S- Solide

Profondeur du rail latéral : 2 po, 3 po, 6 po

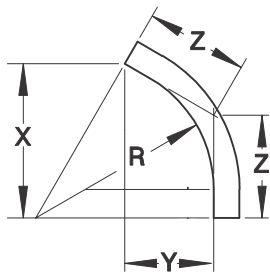
Coude vertical de 90°

Rayon Nominal	R	Larg.	N° de catalogue	(+ VO Hauteur du rail latéral			(+ VI Hauteur du rail latéral								
				2 po, 3 po, 6 po			2 po			3 po			6 po		
				X	Y	Z	X	Y	Z	X	Y	Z	X	Y	Z
12	06		Préfixe(+)-06-(*)-(+90-12												
	12		Préfixe(+)-12-(*)-(+90-12												
	18		Préfixe(+)-18-(*)-(+90-12	12	12	12	13-7/8	13-7/8	13-7/8	15-5/8	15-5/8	15-5/8	18-3/16	18-3/16	18-3/16
	24		Préfixe(+)-24-(*)-(+90-12												
	36		Préfixe(+)-36-(*)-(+90-12												
24	06		Préfixe(+)-06-(*)-(+90-24												
	12		Préfixe(+)-12-(*)-(+90-24												
	18		Préfixe(+)-18-(*)-(+90-24	24	24	24	25-7/8	25-7/8	25-7/8	27-5/8	27-5/8	27-5/8	30-3/16	30-3/16	30-3/16
	24		Préfixe(+)-24-(*)-(+90-24												
	36		Préfixe(+)-36-(*)-(+90-24												
36	06		Préfixe(+)-06-(*)-(+90-36												
	12		Préfixe(+)-12-(*)-(+90-36												
	18		Préfixe(+)-18-(*)-(+90-36	36	36	36	37-7/8	37-7/8	37-7/8	39-5/8	39-5/8	39-5/8	42-3/16	42-3/16	42-3/16
	24		Préfixe(+)-24-(*)-(+90-36												
	36		Préfixe(+)-36-(*)-(+90-36												

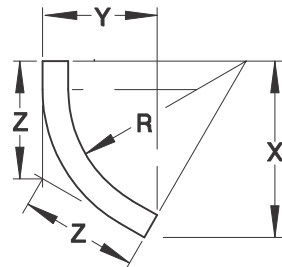
(T) Précisez la profondeur du rail latéral. (*) Précisez le type de fond afin que le numéro de catalogue soit complet. (+) Inscrivez « VO » pour « vertical externe » et « VI » pour « vertical interne ». Une paire d'éclisses est incluse avec la quincaillerie.

Coudes verticaux de 60°

Chemin de câbles monopièce



Coude externe de 60°



Coude interne de 60°

Dimensions / Informations

Système de numérotation

ALUF 3 12 V VI60 12

Préfixe: ALUF, SPUF, SHUF, SSUF
 Largeur: Prof. du rail latéral
 Type de raccord: Type de fond
 Rayon nominal: Angle

Guide de sélection

Préfixe : ALUF(Alu.), SPUF(Prégalv.), SHUF(Galv. à chaud), SSUF(Acier inox.)

Largeur intérieure : 6, 12, 18, 24, 30, 36

Angle : 60°

Rayon nominal : 12, 24, 36

Types de fond: V- Ventilé, S- Solide

Profondeur du rail latéral : 2 po, 3 po, 6 po

Raccords monopièce

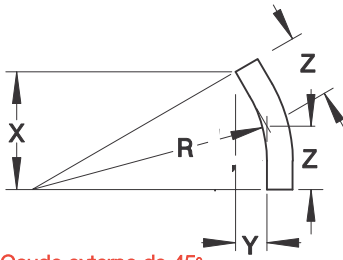
Coude vertical de 60°

Rayon Nominal	(+ VO Hauteur du rail latéral			(+ VI Hauteur du rail latéral										
	2 po	3 po	6 po	2 po			3 po			6 po				
R Larg.	N° de catalogue	X	Y	Z	X	Y	Z	X	Y	Z	X	Y	Z	
12	06	Préfixe(t)-06-(*)-(+)60-12												
	12	Préfixe(t)-12-(*)-(+)60-12												
	18	Préfixe(t)-18-(*)-(+)60-12												
	24	Préfixe(t)-24-(*)-(+)60-12	10-3/8	6	6-15/16	12	7-7/8	8	13-1/2	9-5/8	9	15-3/4	12-3/16	10-1/2
	30	Préfixe(t)-30-(*)-(+)60-12												
	36	Préfixe(t)-36-(*)-(+)60-12												
24	06	Préfixe(t)-06-(*)-(+)60-24												
	12	Préfixe(t)-12-(*)-(+)60-24												
	18	Préfixe(t)-18-(*)-(+)60-24												
	24	Préfixe(t)-24-(*)-(+)60-24	20-13/16	12	13-7/8	22-7/16	13-7/8	14-15/16	23-15/16	15-5/8	15-15/16	26-1/8	18-3/16	17-7/16
	30	Préfixe(t)-30-(*)-(+)60-24												
	36	Préfixe(t)-36-(*)-(+)60-24												
36	06	Préfixe(t)-06-(*)-(+)60-36												
	12	Préfixe(t)-12-(*)-(+)60-36												
	18	Préfixe(t)-18-(*)-(+)60-36												
	24	Préfixe(t)-24-(*)-(+)60-36	31-3/16	18	20-13/16	32-13/16	19-7/8	21-7/8	34-5/16	21-5/8	22-7/8	36-1/2	24-3/16	24-3/8
	30	Préfixe(t)-30-(*)-(+)60-36												
	36	Préfixe(t)-36-(*)-(+)60-36												

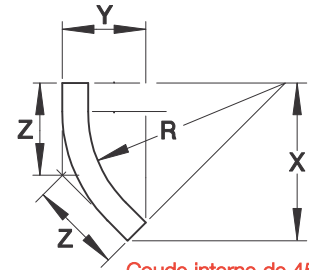
(T) Précisez la profondeur du rail latéral. (*) Précisez le type de fond afin que le numéro de catalogue soit complet. (+) Inscrivez « VO » pour « vertical externe » et « VI » pour « vertical interne ». Une paire d'éclisses est incluse avec la quincaillerie.

Chemin de câbles monopièce

Coudes verticaux de 45°



Coude externe de 45°



Coude interne de 45°

Dimensions / Informations

Système de numérotation

ALUF 3 12 V VI45 12

Préfixe ALUF, SPUF, SHUF, SSUF Largeur Type de raccord Rayon nominal
Prof. du rail latéral Type de fond Angle

Guide de sélection

Préfixe : ALUF(Alu.), SPUF(Prégalv.), SHUF(Galv. à chaud), SSUF(Acier inox.)

Largeur intérieure : 6, 12, 18, 24, 30, 36

Angle : 45°

Rayon nominal : 12, 24, 36

Types de fond : V- Ventilé, S- Solide

Profondeur du rail Latéral : 2 po, 3 po, 6 po

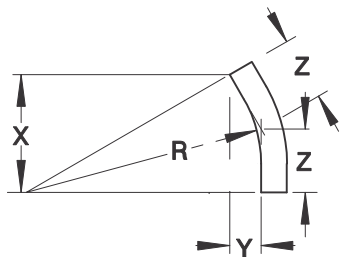
Coude vertical de 45°

Rayon Nominal	R	Larg.	N° de catalogue	(+ VO Hauteur du rail latéral			(+ VI Hauteur du rail latéral									
				2 po, 3 po, 6 po			2 po			3 po			6 po			
				X	Y	Z	X	Y	Z	X	Y	Z	X	Y	Z	
12	06		Préfixe(+)-06-(*)-(+)-45-12													
	12		Préfixe(+)-12-(*)-(+)-45-12													
	18		Préfixe(+)-18-(*)-(+)-45-12													
	24		Préfixe(+)-24-(*)-(+)-45-12													
	30		Préfixe(+)-30-(*)-(+)-45-12	8-1/2	3-1/2	5	9-13/16	5-3/8	5-3/4	11-1/16	7-1/8	6-11/16	12-7/8	9-11/16	7-9/16	
	36		Préfixe(+)-36-(*)-(+)-45-12													
24	06		Préfixe(+)-06-(*)-(+)-45-24													
	12		Préfixe(+)-12-(*)-(+)-45-24													
	18		Préfixe(+)-18-(*)-(+)-45-24													
	24		Préfixe(+)-24-(*)-(+)-45-24													
	30		Préfixe(+)-30-(*)-(+)-45-24	17	7	9-15/16	18-5/16	8-7/8	10-11/16	19-1/2	10-5/8	11-7/16	21-3/8	13-3/16	12-1/2	
	36		Préfixe(+)-36-(*)-(+)-45-24													
36	06		Préfixe(+)-06-(*)-(+)-45-36													
	12		Préfixe(+)-12-(*)-(+)-45-36													
	18		Préfixe(+)-18-(*)-(+)-45-36													
	24		Préfixe(+)-24-(*)-(+)-45-36													
	30		Préfixe(+)-30-(*)-(+)-45-36	25-7/16	10-9/16	14-15/16	26-13/16	12-7/16	15-11/16	28	14-3/16	16-7/16	29-13/16	16-3/4	17-1/2	
	36		Préfixe(+)-36-(*)-(+)-45-36													

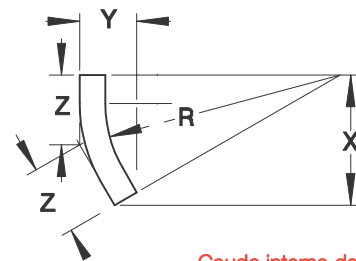
(T) Précisez la profondeur du rail latéral. (*) Précisez le type de fond afin que le numéro de catalogue soit complet. (+) Inscrivez « VO » pour « vertical externe » et « VI » pour « vertical interne ». Une paire d'éclisses est incluse avec la quincaillerie.

Coudes verticaux de 30°

Chemin de câbles monopièce



Coude externe de 30°



Coude interne de 30°

Dimensions / Informations

Système de numérotation

ALUF 3 06 V VI30 12

Préfixe ALUF, SPUF, SHUF, SSUF | Largeur Prof. du rail latéral | Type de raccord Type de fond | Rayon nominal Angle

Guide de sélection

Préfixe : ALUF(Alu.), SPUF(Prégalv.), SHUF(Galv. à chaud), SSUF(Acier inox.)

Largeur intérieure : 6, 12, 18, 24, 30, 36

Angle : 30°

Rayon nominal : 12, 24, 36

Types de fond : V- Ventilé, S- Solide

Profondeur du rail latéral : 2 po, 3 po, 6 po

Raccords monopièce

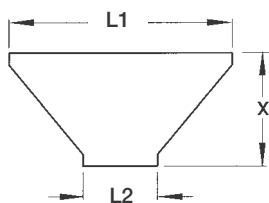
Coude vertical de 30°

Rayon Nominal	R	Larg.	N° de catalogue	(+ VO Hauteur du rail latéral			(+ VI Hauteur du rail latéral								
				2 po, 3 po, 6 po			2 po			3 po			6 po		
				X	Y	Z	X	Y	Z	X	Y	Z	X	Y	Z
12	06		Préfixe(t)-06-(*)-(+)30-12												
	12		Préfixe(t)-12-(*)-(+)30-12												
	18		Préfixe(t)-18-(*)-(+)30-12												
	24		Préfixe(t)-24-(*)-(+)30-12	6	1-5/8	3-3/16	6-15/16	3-1/2	3-11/16	7-13/16	5-1/4	4-3/16	9-1/8	7-13/16	4-7/8
	30		Préfixe(t)-30-(*)-(+)30-12												
	36		Préfixe(t)-36-(*)-(+)30-12												
24	06		Préfixe(t)-06-(*)-(+)30-24												
	12		Préfixe(t)-12-(*)-(+)30-24												
	18		Préfixe(t)-18-(*)-(+)30-24												
	24		Préfixe(t)-24-(*)-(+)30-24	12	3-3/16	6-7/16	12-15/16	5-1/16	6-15/16	13-13/16	6-13/16	7-3/8	15-1/8	9-3/8	8-1/16
	30		Préfixe(t)-30-(*)-(+)30-24												
	36		Préfixe(t)-36-(*)-(+)30-24												
36	06		Préfixe(t)-06-(*)-(+)30-36												
	12		Préfixe(t)-12-(*)-(+)30-36												
	18		Préfixe(t)-18-(*)-(+)30-36												
	24		Préfixe(t)-24-(*)-(+)30-36	18	4-13/16	9-5/8	18-15/16	6-11/16	10-1/8	19-13/16	8-7/16	10-5/8	21-1/8	11	11-5/16
	30		Préfixe(t)-30-(*)-(+)30-36												
	36		Préfixe(t)-36-(*)-(+)30-36												

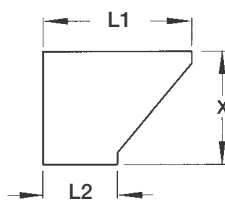
(T) Précisez la profondeur du rail latéral. (*) Précisez le type de fond afin que le numéro de catalogue soit complet. (+) Inscrivez « VO » pour « vertical externe » et « VI » pour « vertical interne ». Une paire d'éclisses est incluse avec la quincaillerie.

Chemin de câbles monopiece

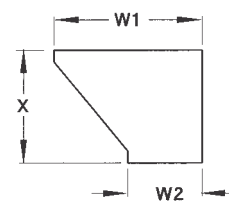
Réducteurs



Manchon réducteur
excentrique concentrique



Manchon réducteur
excentrique droit



Manchon réducteur
excentrique gauche

Dimensions / Informations

Système de numérotation

ALUF 3 3624 V HLR

Préfixe ALUF, SPUF, SHUF, SSUF | Larg. 1 | Larg. 2 | Type de raccord

Prof. du rail latéral | Type de fond

Guide de sélection

Préfixe : ALUF (Alu.), SPUF (Prégalv.), SHUF (Galv. à chaud), SSUF (Acier inox.)

Largeur 1 : 36, 30, 24, 18, 12

Largeur 2 : 30, 24, 18, 12, 6

Type de fond : V- Ventilé, S- Solide

Profondeur du rail latéral : 2 po, 3 po, 6 po

Réducteurs horizontaux

Larg.		LH Manchon réducteur gauche		Manchon réducteur rég. (concentrique)		RH Manchon réducteur droit	
L1	L2	Catalogue Number	Dim. X	Catalogue Number	Dim. X	Catalogue Number	Dim. X
36	30	Préfixe(t)-36-30-(*)-HLR	15-7/16	Préfixe(t)-36-30-(*)-HSR	13-3/4	Préfixe(t)-36-30-(*)-HRR	15-7/16
	24	Préfixe(t)-36-24-(*)-HLR	18-15/16	Préfixe(t)-36-24-(*)-HSR	15-7/16	Préfixe(t)-36-24-(*)-HRR	18-15/16
	18	Préfixe(t)-36-18-(*)-HLR	22-3/8	Préfixe(t)-36-18-(*)-HSR	17-3/8	Préfixe(t)-36-18-(*)-HRR	22-3/8
	12	Préfixe(t)-36-12-(*)-HLR	25-7/8	Préfixe(t)-36-12-(*)-HSR	18-5/16	Préfixe(t)-36-12-(*)-HRR	25-7/8
	06	Préfixe(t)-36-06-(*)-HLR	29-5/16	Préfixe(t)-36-06-(*)-HSR	20-11/16	Préfixe(t)-36-06-(*)-HRR	29-5/16
30	24	Préfixe(t)-30-24-(*)-HLR	15-7/16	Préfixe(t)-30-24-(*)-HSR	13-3/4	Préfixe(t)-30-24-(*)-HRR	15-7/16
	18	Préfixe(t)-30-18-(*)-HLR	18-15/16	Préfixe(t)-30-18-(*)-HSR	15-7/16	Préfixe(t)-30-18-(*)-HRR	18-15/16
	12	Préfixe(t)-30-12-(*)-HLR	22-3/8	Préfixe(t)-30-12-(*)-HSR	17-3/16	Préfixe(t)-30-12-(*)-HRR	22-3/8
	06	Préfixe(t)-30-06-(*)-HLR	25-7/8	Préfixe(t)-30-06-(*)-HSR	18-15/16	Préfixe(t)-30-06-(*)-HRR	25-7/8
24	18	Préfixe(t)-24-18-(*)-HLR	15-7/16	Préfixe(t)-24-18-(*)-HSR	13-3/4	Préfixe(t)-24-18-(*)-HRR	15-7/16
	12	Préfixe(t)-24-12-(*)-HLR	18-15/16	Préfixe(t)-24-12-(*)-HSR	15-7/16	(Préfixe(t)-24-12-(*)-HRR	18-15/16
	06	Préfixe(t)-24-06-(*)-HLR	22-3/8	Préfixe(t)-24-06-(*)-HSR	17-3/16	Préfixe(t)-24-06-(*)-HRR	22-3/8
18	12	Préfixe(t)-18-12-(*)-HLR	15-7/16	Préfixe(t)-18-12-(*)-HSR	13-3/4	Préfixe(t)-18-12-(*)-HRR	15-7/16
	06	Préfixe(t)-18-06-(*)-HLR	18-15/16	Préfixe(t)-18-06-(*)-HSR	15-7/16	Préfixe(t)-18-06-(*)-HRR	18-15/16
12	06	Préfixe(t)-12-06-(*)-HLR	15-7/16	Préfixe(t)-12-06-(*)-HSR	13-3/4	Préfixe(t)-12-06-(*)-HRR	15-7/16

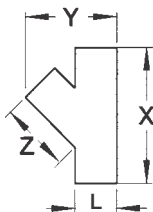
(T) Précisez la profondeur du rail latéral. (*) Précisez le type de fond afin que le numéro de catalogue soit complet.
Une paire d'éclisses est incluse avec la quincaillerie.

Triangle de raccordement Horizontaux de 45°

Chemin de câbles monopiece



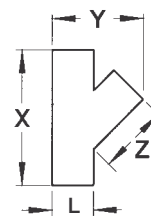
Solide - gauche



Triangle de
raccordement gauche



Ventilé - gauche



Triangle de
raccordement droit

Dimensions / Informations

Système de numérotation

ALUF-6-24-V-HYL

Matériau du raccord ALUF, SPUF, SHUF, SSUF	Largeur Prof. du rail latéral	Type de raccord Type de fond
---	-------------------------------------	---------------------------------------

Guide de sélection

Préfixe : ALUF(Alu.), SPUF(Prégalv.), SHUF(Galv. à chaud),
SSUF(Acier inox.)

Largeur intérieure : 6, 12, 18, 24, 30, 36

Type de fond : V - Ventilé, S - Solide

Profondeur du rail latéral : 2 po, 3 po, 6 po

Raccords
monopiece

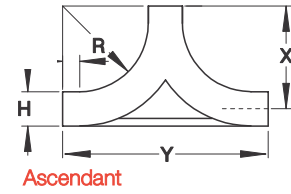
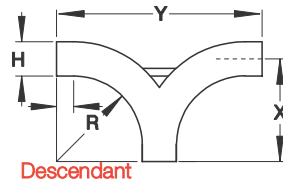

Triangle de raccordement horizontal de 45°

Largeur	Triangle de raccordement gauche N° de catalogue	Triangle de raccordement droit N° de catalogue	Dimensions		
			X	Y	Z
06	Préfixe(t)-06-(*)-HYL	Préfixe(t)-06-(*)-HYR	18-5/16	14-13/16	12-7/16
12	Préfixe(t)-12-(*)-HYL	Préfixe(t)-12-(*)-HYR	26-3/4	25	18-7/16
18	Préfixe(t)-18-(*)-HYL	Préfixe(t)-18-(*)-HYR	35-1/4	35-1/4	24-7/16
24	Préfixe(t)-24-(*)-HYL	Préfixe(t)-24-(*)-HYR	43-1/2	45-1/2	30-7/16
30	Préfixe(t)-30-(*)-HYL	Préfixe(t)-30-(*)-HYR	52-1/4	55-3/4	36-7/16
36	Préfixe(t)-36-(*)-HYL	Préfixe(t)-36-(*)-HYR	60-11/16	66	42-7/16

(T) Précisez la profondeur du rail latéral. (*) Précisez le type de fond afin que le numéro de catalogue soit complet.
Une paire d'éclisses est incluse avec la quincaillerie.

Chemin de câbles monopièce

Tés verticaux Ascendants / Descendants



Dimensions / Informations

Système de numérotation

ALUF 6 24 V VTD 12

Préfixe ALUF, SPUF, SHUF, SSUF | Largeur Prof. du rail latéral | Type de raccord Type de fond | Rayon nominal

Guide de sélection

Préfixe : ALUF (Alu.), SPUF (Prégalv.), SHUF (Galv. à chaud), SSUF (Acier inox.)

Largeur intérieure : 6, 12, 18, 24, 30, 36

Rayon nominal : 12, 24, 36

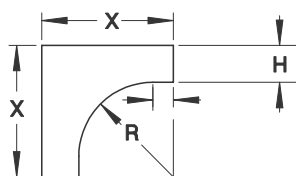
Types de fond : V - Ventilé, S - Solide

Profondeur du rail latéral : 2 po, 3 po, 6 po

Tés verticaux ascendants et descendants

Rayon Nominal	Té vertical ascendants	Té vertical descendants	(H) Hauteur du rail latéral						
			2 po		3 po		6 po		
			X	Y	X	Y	X	Y	
R	Larg.	N° de catalogue	N° de catalogue						
12	06	Préfixe(t)-06-(*)-VTU12	Préfixe-06-(*)-VTD12						
	12	Préfixe(t)-12-(*)-VTU12	Préfixe-12-(*)-VTD12						
	18	Préfixe(t)-18-(*)-VTU12	Préfixe-18-(*)-VTD12						
	24	Préfixe(t)-24-(*)-VTU12	Préfixe-24-(*)-VTD12	12-15/16	25-7/8	13-13/16	27-5/8	15-1/8	30-3/16
	30	Préfixe(t)-30-(*)-VTU12	Préfixe-30-(*)-VTD12						
	36	Préfixe(t)-36-(*)-VTU12	Préfixe-36-(*)-VTD12						
24	06	Préfixe(t)-06-(*)-VTU24	Préfixe-06-(*)-VTD24						
	12	Préfixe(t)-12-(*)-VTU24	Préfixe-12-(*)-VTD24						
	18	Préfixe(t)-18-(*)-VTU24	Préfixe-18-(*)-VTD24						
	24	Préfixe(t)-24-(*)-VTU24	Préfixe-24-(*)-VTD24	24-15/16	49-7/8	25-13/16	51-5/8	27-1/8	54-3/16
	30	Préfixe(t)-30-(*)-VTU24	Préfixe-30-(*)-VTD24						
	36	Préfixe(t)-36-(*)-VTU24	Préfixe-36-(*)-VTD24						
36	06	Préfixe(t)-06-(*)-VTU36	Préfixe-06-(*)-VTD36						
	12	Préfixe(t)-12-(*)-VTU36	Préfixe-12-(*)-VTD36						
	18	Préfixe(t)-18-(*)-VTU36	Préfixe-18-(*)-VTD36						
	24	Préfixe(t)-24-(*)-VTU36	Préfixe-24-(*)-VTD36	36-15/16	73-7/8	N/A	N/A	39-1/8	78-3/16
	30	Préfixe(t)-30-(*)-VTU36	Préfixe-30-(*)-VTD36						
	36	Préfixe(t)-36-(*)-VTU36	Préfixe-36-(*)-VTD36						

(T) Précisez la profondeur du rail latéral. (*) Précisez le type de fond afin que le numéro de catalogue soit complet. Deux paires d'éclisses sont incluses avec la quincaillerie.



Dimensions / Informations

Système de numérotation

SPUF 3 24 V CS 12

Préfixe
SPF SHF,SSF

Largeur

Type de raccord

Rayon nominal

Prof. du rail latéral

Type de fond

Guide de sélection

Préfixe : **ALUF**(Alu.), **SPUF**(Prégalv.), **SHUF**(Galv. à chaud), **SSUF**(Acier inox.)

Largeur intérieure : **6, 12, 18, 24, 30, 36**

Rayon nominal : **12, 24, 36**

Types de fond : **V**- Ventilé, **S**- Solide

Profondeur du rail latéral : **2 po, 3 po, 6 po**

Raccords monopièce

Raccords de support de câbles

Rayon Nominal		(H) Hauteur du rail		
		2 po	3 po	6 po
R	Larg.	X		
N° de catalogue				
12	06	Préfixe(t)-06-(*)-CS12		
	12	Préfixe(t)-12-(*)-CS12		
	18	Préfixe(t)-18-(*)-CS12		
	24	13-7/8	15-5/8	18-3/16
	30	Préfixe(t)-30-(*)-CS12		
	36	Préfixe(t)-36-(*)-CS12		
24	06	Préfixe(t)-06-(*)-CS24		
	12	Préfixe(t)-12-(*)-CS24		
	18	Préfixe(t)-18-(*)-CS24		
	24	25-7/8	27-5/8	30-3/16
	30	Préfixe(t)-30-(*)-CS24		
	36	Préfixe(t)-36-(*)-CS24		
36	06	Préfixe(t)-06-(*)-CS36		
	12	Préfixe(t)-12-(*)-CS36		
	18	Préfixe(t)-18-(*)-CS36		
	24	37-7/8	39-5/8	42-3/16
	30	Préfixe(t)-30-(*)-CS36		
	36	Préfixe(t)-36-(*)-CS36		

(T) Précisez la profondeur du rail latéral. (*) Précisez le type de fond afin que le numéro de catalogue soit complet. Deux paires d'éclisses sont incluses avec la quincaillerie.