

Boîtes de sol pour service en affleurement

Série 68-HP — Boîtes de sol rondes pour service électrique et communications

Boîtes de sol trois groupes pour service électrique/données/AV

BOÎTE LA PLUS GRANDE DE L'INDUSTRIE !

Souplesse inégalée pour configurer n'importe quelle combinaison d'appareils électriques et communications.

- Convient aux appareils standard de n'importe quel fabricant, y inclus les prises doubles, DDFT, blocables, qualité hôpital ou prises isolées de mise à la terre
- Elles acceptent une large gamme d'appareils multimédia à l'usage d'adaptateurs rectangulaires

Combinaison du **volume** d'une boîte trois groupes et du **prix modique** d'une boîte de sol ronde non métallique.

- Boîte non métallique ronde de 6 po de diamètre — la plus grande de l'industrie
- Gros manchons en ligne pour câbles électriques et informatiques : 1 po pour l'électricité, 1-1/2 po pour l'informatique



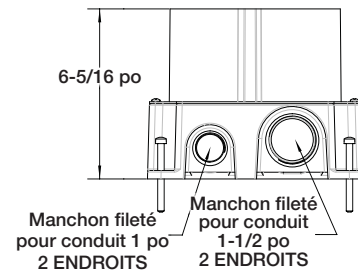
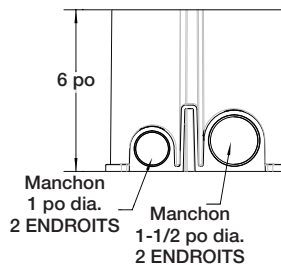
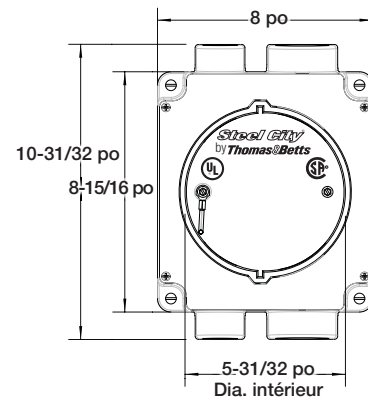
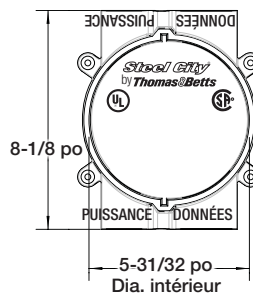
Série 68-HP — Boîtes de sol rondes



68-HP
Boîte de sol ronde non métallique, 6 po



68-HP-Cl
Boîte de sol ronde en fonte avec collet non métallique, 6 po



N° de cat.	Description	Profondeur min. de coulée (po)		Ctn std
		Alimentation service en affleurement	Alimentation d'ameublement	
68-HP	Boîte de sol ronde non métallique, 6 po	4	3-1/2	4
68-HP-Cl	Boîte de sol ronde en fonte avec collet non métallique, 6 po	4-1/2	4	1

Boîtes de sol pour service en affleurement

Série 68-HP – Couvertres pour service en affleurement du sol

68-HP-FC-BRS

- Loquet à glissement pour l'accès sans outil aux appareils
- Le capuchon articulé demeure à plat lorsque la boîte est en usage
- Pour monter le couvercle, vous devez utiliser le nécessaire de montage en affleurement 68-HP-FMK

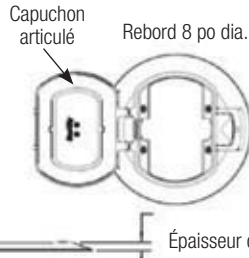


68-HP-FC-ALM

Couvercle en aluminium massif à fini dépoli

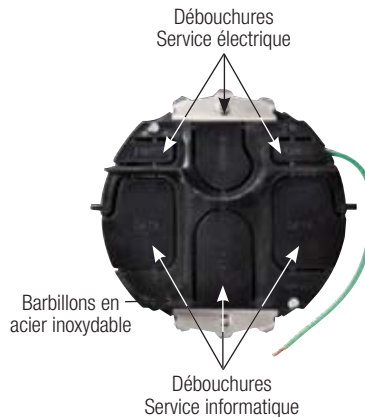


68-HP-FC-BLK



N° de cat.	Description	Ctn std
68-HP-FC-ALM	Couvercle pour service en affleurement du sol — Aluminium massif dépoli à capacité de charge de 1000 lb	4
68-HP-FC-BRS	Couvercle pour service en affleurement du sol — Laiton massif dépoli à capacité de charge de 1500 lb	
68-HP-FC-BLK	Couvercle pour service en affleurement du sol — Aluminium massif à revêtement de poudre noire et capacité de charge de 1000 lb	

Série 68-HP – Nécessaire de montage en affleurement



Contenu du nécessaire :

- Cadre de montage
- Paroi de séparation des tensions
- Trois (3) plaques pour appareils
 - Une (1) plaque centrale : DDFT rectangulaire
 - Deux (2) plaques latérales : rectangulaires
 - Trois (3) plaques pour prises doubles

Accessoires optionnels Plaques pour appareils



N° de cat.	Description	Ctn std
68-HP-FMK	Nécessaire de montage pour couvercles en affleurement	4
68-HP-DPC-GFCI	Plaque centrale – DDFT/ Prise rectangulaire	10
68-HP-DPS-DEC	Plaque latérale – Prise rectangulaire	
68-HP-DPC-R	Plaque centrale – Prise simple ronde, ouverture 1-5/8 po	
68-HP-DPC-2MAAP	Plaques centrales – 2 plaques Extron ^{MD} MAAP*	
68-HP-DPS-2MAAP	Plaques latérales – 2 plaques Extron ^{MD} MAAP*	
68-HP-BI	Prise rectangulaire – Non trouée (pour compartiments inutilisés)	
68-HP-DI	Prise rectangulaire – Prise double	5
OPODEC6-WH	Adaptateur rectangulaire pour DDFT/ Plaque rectangulaire – 6-ports informatiques Keystone, blanc**	
68-HP-DPAV-EXT	Plaque audio-visuelle Extron ^{MD} – 3 plaques AAP, 2 plaques MAAP*	1

* Les plaques audio-visuelles Extron^{MD} MAAP sont achetées d'un distributeur autorisé de Extron^{MD}. Extron^{MD} est une marque déposée de RGB System, Inc.

** Des adaptateurs rectangulaires supplémentaires sont disponibles pour applications basse tension